





PESQUISA ELEITORAL



PONTUAL

- pesquisas -

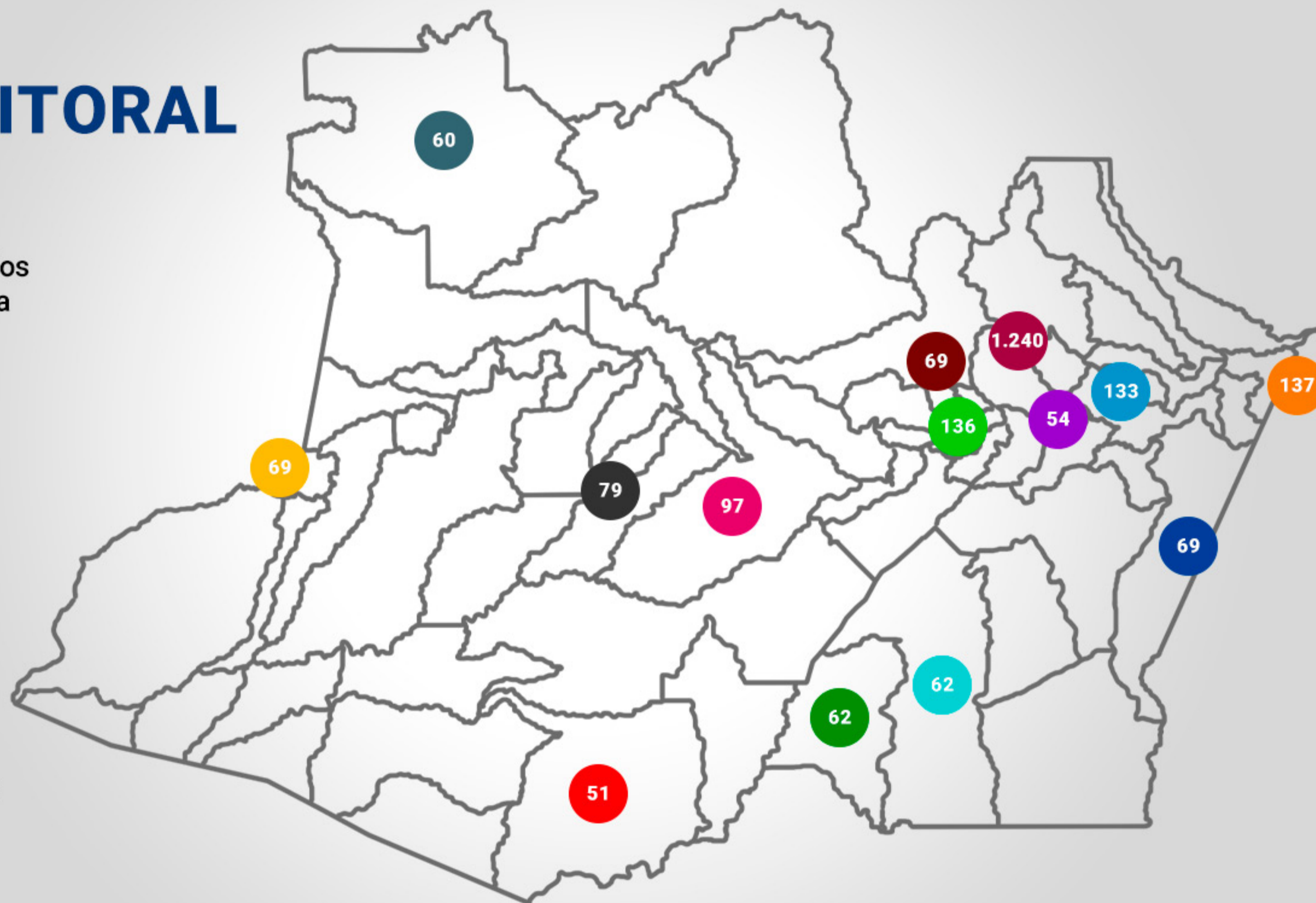
PESQUISA DE MERCADO E OPINIÃO PÚBLICA



PESQUISA ELEITORAL

As coletas foram realizadas obedecendo aos seguintes cálculos de amostragem determinado, para os municípios e a capital.

- 1. Itacoatiara (133);
- 2. Manacapuru (136);
- 3. Parintins (137);
- 4. Coari (97);
- 5. Tefé (79);
- 6. Maués (69);
- 7. Iranduba (69);
- 8. Tabatinga (69);
- 9. Manicoré (62);
- 10. Humaitá (62);
- 11. Autazes (54);
- 12. São Gabriel da Cachoeira (60);
- 13. Lábrea (51).
- 14. Manaus (1.240)



A pesquisa foi realizada presencialmente utilizando formulário previamente validado, correspondendo à margem de erro máxima de 2,04 pontos percentuais para mais ou para menos, considerando o intervalo de confiança de 95%.













PONTUAL

- pesquisas -

PESQUISA DE MERCADO E OPINIÃO PÚBLICA

RESULTADO INTENÇÃO DE VOTO GOVERNADOR DO AMAZONAS

Pesquisa Estimulada (em %) | ELEIÇÕES 2022

| | MANAUS | INTERIOR | ESTADO |
|---|--------------|--------------|--------------|
|  WILSON LIMA (UNIÃO BRASIL) | 24,9% | 40,6% | 32,7% |
|  AMAZONINO MENDES (CIDADANIA) | 30,6% | 22,2% | 26,5% |
|  EDUARDO BRAGA (MDB) | 10,3% | 19,6% | 14,9% |
|  RICARDO NICOLAU (SOLIDARIEDADE) | 4,6% | 2,4% | 3,5% |
|  CAROL BRAZ (PDT) | 3,2% | 1,3% | 2,3% |
|  HENRIQUE OLIVEIRA (PODEMOS) | 2,6% | 0,5% | 1,5% |
|  NAIR BLAIR (AGIR) | 1,3% | 0,4% | 0,9% |
|  DR. ISRAEL TUYUKA (PSOL) | 1,0% | 0,4% | 0,7% |
|  BRANCOS NULOS | 13,3% | 5,7% | 9,5% |
|  INDECISOS | 8,2% | 6,9% | 7,5% |
| | 100% | 100% | 100% |

Metodologia: A pesquisa foi realizada presencialmente utilizando formulário previamente validado, correspondendo à margem de erro máxima de 2,04 pontos percentuais para mais ou para menos, considerando o intervalo de confiança de 95%. As coletas foram realizadas obedecendo aos seguintes cálculos de amostragem determinado, para os municípios e a capital.










Fonte: Pontual Pesquisas.

1. Itacoatiara (133);
2. Manacapuru (136);
3. Parintins (137);
4. Coari (97);
5. Tefé (79);
6. Maués (69);
7. Iranduba (69);
8. Tabatinga (69);
9. Manicoré (62);
10. Humaitá (62);
11. Autazes (54);
12. São Gabriel da Cachoeira (60);
13. Lábrea (51).
14. Manaus (1.240)

RESULTADO INTENÇÃO DE VOTO

SENADOR DO AMAZONAS

Pesquisa Estimulada (em %) | ELEIÇÕES 2022

| | MANAUS | INTERIOR | ESTADO |
|---|--------------|--------------|--------------|
|  OMAR AZIZ (PSD) | 17,8% | 39,2% | 28,4% |
|  ARTHUR NETO (PSDB) | 23,8% | 27,1% | 25,4% |
|  CORONEL MENEZES (PL) | 17,3% | 6,9% | 12,1% |
|  LUIZ CASTRO (PDT) | 5,6% | 3,4% | 4,5% |
|  MARÍLIA FREIRE (PSOL) | 4,4% | 2,1% | 3,3% |
|  PASTOR PETER MIRANDA (AGIR) | 1,4% | 0,7% | 1,0% |
|  BESSA (SOLIDARIEDADE) | 0,4% | 0,8% | 0,6% |
|  BRANCOS NULOS | 17,8% | 8,1% | 13,0% |
|  INDECISOS | 11,5% | 11,7% | 11,7% |
| | 100% | 100% | 100% |

Metodologia: A pesquisa foi realizada presencialmente utilizando formulário previamente validado, correspondendo à margem de erro máxima de 2,04 pontos percentuais para mais ou para menos, considerando o intervalo de confiança de 95%. As coletas foram realizadas obedecendo aos seguintes cálculos de amostragem determinado, para os municípios e a capital.

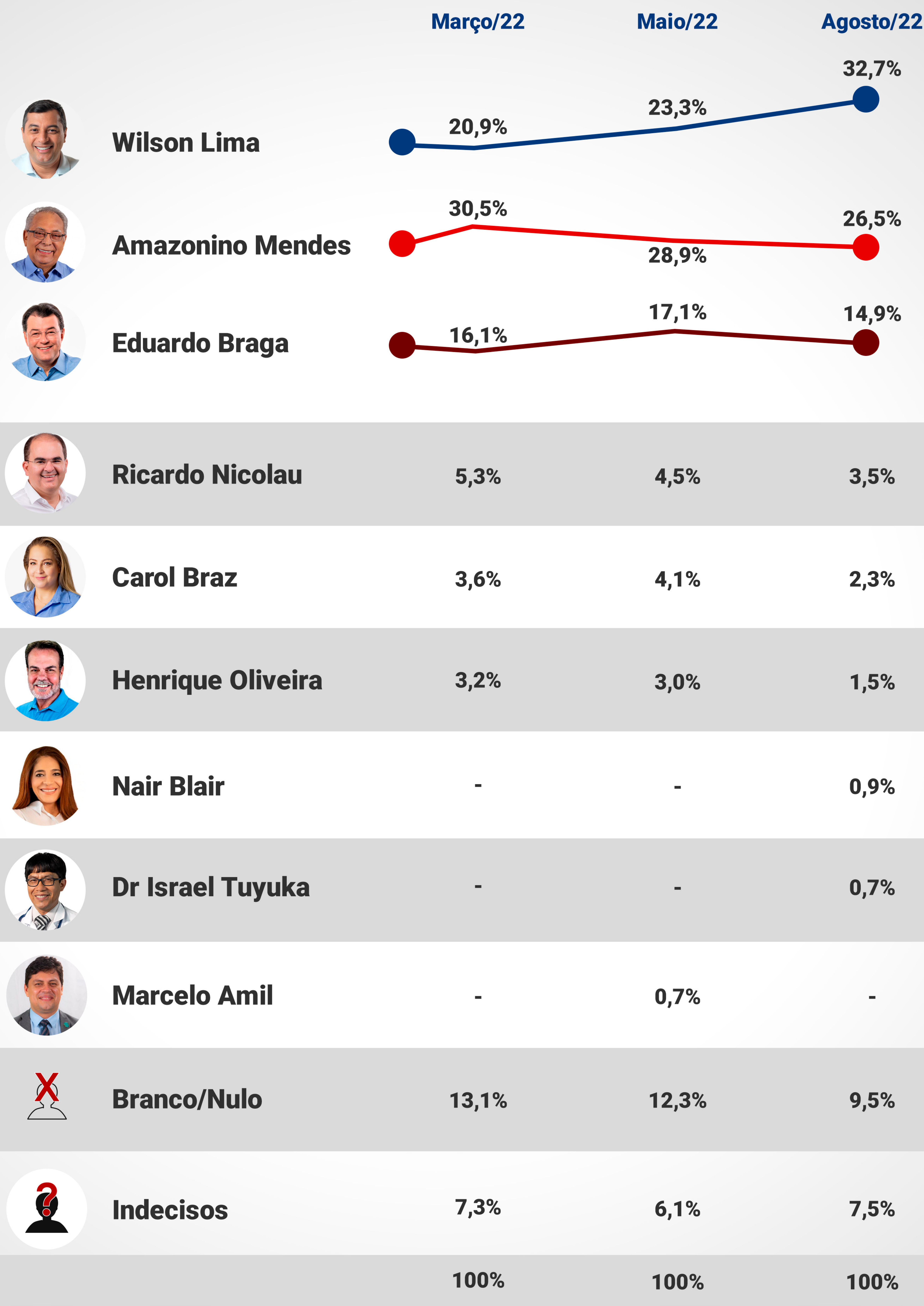
Fonte: Pontual Pesquisas.

1. Itacoatiara (133);
2. Manacapuru (136);
3. Parintins (137);
4. Coari (97);
5. Tefé (79);
6. Maués (69);
7. Iranduba (69);
8. Tabatinga (69);
9. Manicoré (62);
10. Humaitá (62);
11. Autazes (54);
12. São Gabriel da Cachoeira (60);
13. Lábrea (51).
14. Manaus (1.240)

RESULTADO INTENÇÃO DE VOTO

GOVERNADOR DO AMAZONAS

Pesquisa Estimulada (em %) | ELEIÇÕES 2022



Metodologia: A pesquisa foi realizada presencialmente utilizando formulário previamente validado, correspondendo à margem de erro máxima de 2,04 pontos percentuais para mais ou para menos, considerando o intervalo de confiança de 95%. As coletas foram realizadas obedecendo aos seguintes cálculos de amostragem determinado, para os municípios e a capital.

Fonte: Pontual Pesquisas.

1. Itacoatiara (133);
2. Manacapuru (136);
3. Parintins (137);
4. Coari (97);
5. Tefé (79);
6. Maués (69);
7. Iranduba (69);
8. Tabatinga (69);
9. Manicoré (62);
10. Humaitá (62);
11. Autazes (54);
12. São Gabriel da Cachoeira (60);
13. Lábrea (51).
14. Manaus (1.240)