

pesquisa Prefeitura de Manaus





Instituto de Pesquisa do Norte Ltda.

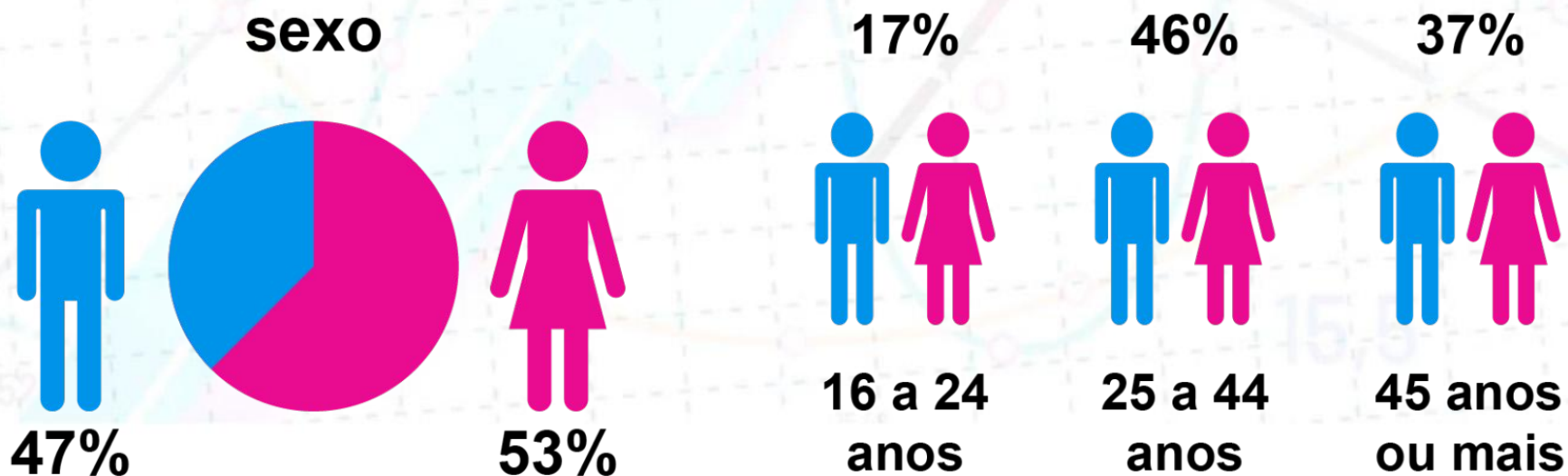
MANAUS • SETEMBRO • 2023

PESQUISA DE INTENÇÃO DE VOTO

PARA PREFEITURA DE MANAUS

Metodologia da Pesquisa

A dada pesquisa de **opinião eleitoral** foi realizada na área urbana da **cidade de Manaus** respeitando os dados oficiais do IBGE e ponderações estatísticas, as quais foram contemplado a zona Urbana com os bairros da cidade em que o entrevistado reside, sexo e idade, esta foi dividida em três faixas que foram de **16 a 24 anos**, **25 a 44 anos** e **45 anos ou mais**.



Metodologia da Pesquisa

Bairros pesquisados: Alvorada, Dom Pedro I, Planalto, Redenção, Aleixo, Flores, Nossa Senhora das Graças, Parque 10 de Novembro, Armando Mendes, Coroadó, Gilberto Mestrinho, Jorge Teixeira, Mauzinho, São José Operário, Tancredo Neves, Zumbi dos Palmares, Cidade de Deus, Cidade Nova, Colônia Terra Nova, Monte das Oliveiras, Nova Cidade, Novo Aleixo, Santa Etelvina, Lírio do Vale, Nova Esperança, Santo Agostinho, Santo Antônio, São Jorge, São Raimundo, Tarumã, Cachoeirinha, Centro, Crespo, Educandos, Japiim, Petrópolis e São Francisco.



Bairros da cidade de Manaus que participaram da pesquisa

Metodologia da Pesquisa

Confiabilidade de 95% ($z=1,96$)

Margem de erro de 3.07% para mais ou para menos.

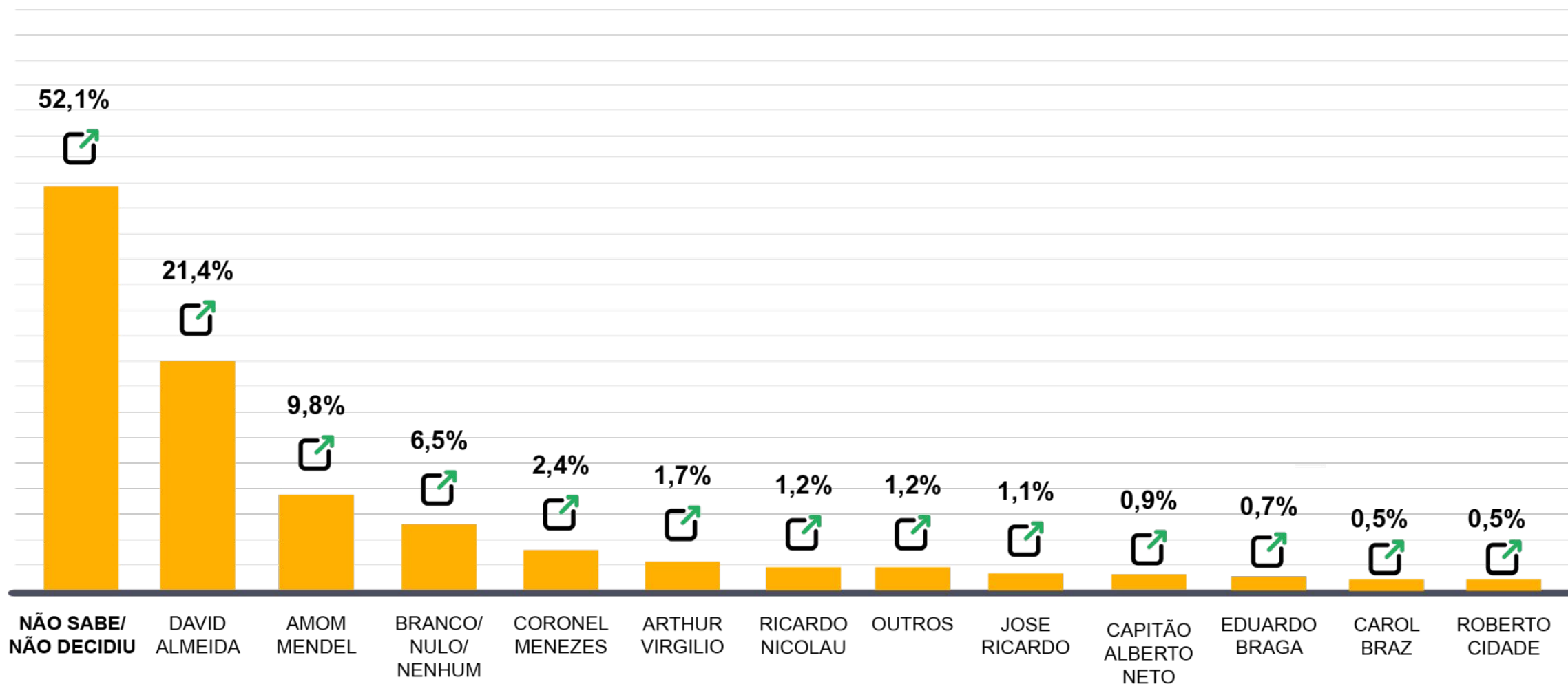
Período: 11 de Setembro a 18 de Setembro de 2023

Amostra: 1017 entrevistadas

Plano amostral e ponderação quanto: a sexo, idade, grau de instrução e nível econômico do entrevistado, intervalo de confiança e margem de erro.

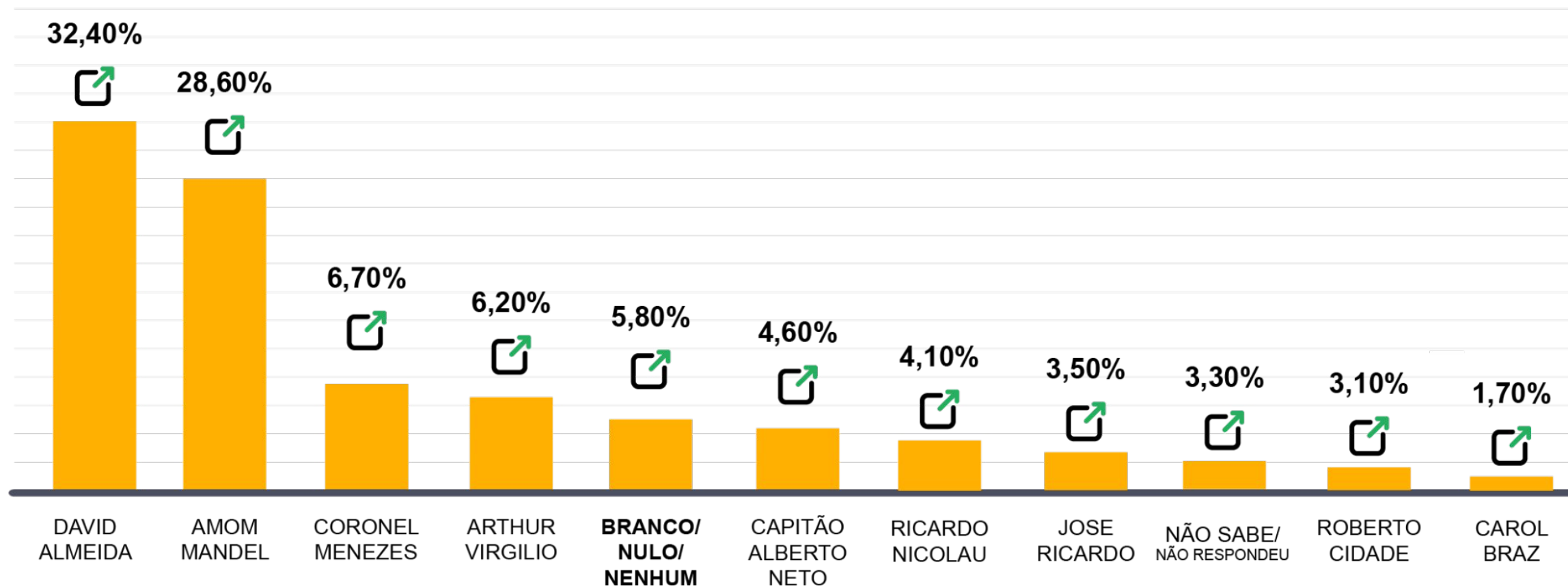
Espontânea

P1. Em 2024 teremos eleições para prefeitura de Manaus, se a eleição fosse hoje, em quem você votaria?



Estimulada – Cenário 1

P2. Se a eleição fosse hoje, em quem você votaria para a prefeitura de Manaus?



Estimulada – Cenário 2

P3. Se a eleição fosse hoje, em quem você votaria para a prefeitura de Manaus?

Intenção de voto:
**Prefeitura de
Manaus/2024**



DAVID ALMEIDA **34,80%**



AMOM MANDEL **33,80%**



CORONEL MENEZES **12,90%**



ARTHUR VIRGILIO **9,10%**



7,20%

BRANCOS/NULO/NENHUM

2,20%

NÃO SABE/NÃO RESPONDEU

Estimulada – Cenário 3

P4. Se a eleição fosse hoje, em quem você votaria para a prefeitura de Manaus?

Intenção de voto:
**Prefeitura de
Manaus/2024**



DAVID ALMEIDA **41,90%**



AMOM MANDEL **36,60%**



CAPITÃO
ALBERTO NETO **11,40%**



8,00%

BRANCOS/NULO/NENHUM

2,10%

NÃO SABE/NÃO RESPONDEU

Estimulada – Cenário 4

P5. Se a eleição fosse hoje, em quem você votaria para a prefeitura de Manaus?

Intenção de voto:
**Prefeitura de
Manaus/2024**



DAVID ALMEIDA **58,30%**



CORONEL MENEZES **24,40%**



14,90%

BRANCOS/NULO/NENHUM

2,40%

NÃO SABE/NÃO RESPONDEU

Estimulada – Cenário 5

P6. Se a eleição fosse hoje, em quem você votaria para a prefeitura de Manaus?

Intenção de voto:
**Prefeitura de
Manaus/2024**



DAVID ALMEIDA **47,40%**



AMOM MANDEL **41,30%**



9,70%

BRANCOS/NULO/NENHUM

1,60%

NÃO SABE/NÃO RESPONDEU

Estimulada – Cenário 6

P7. Se a eleição fosse hoje, em quem você votaria para a prefeitura de Manaus?

Intenção de voto:
**Prefeitura de
Manaus/2024**



DAVID ALMEIDA **59,80%**



CAPITÃO
ALBERTO NETO **22,20%**



16,00%

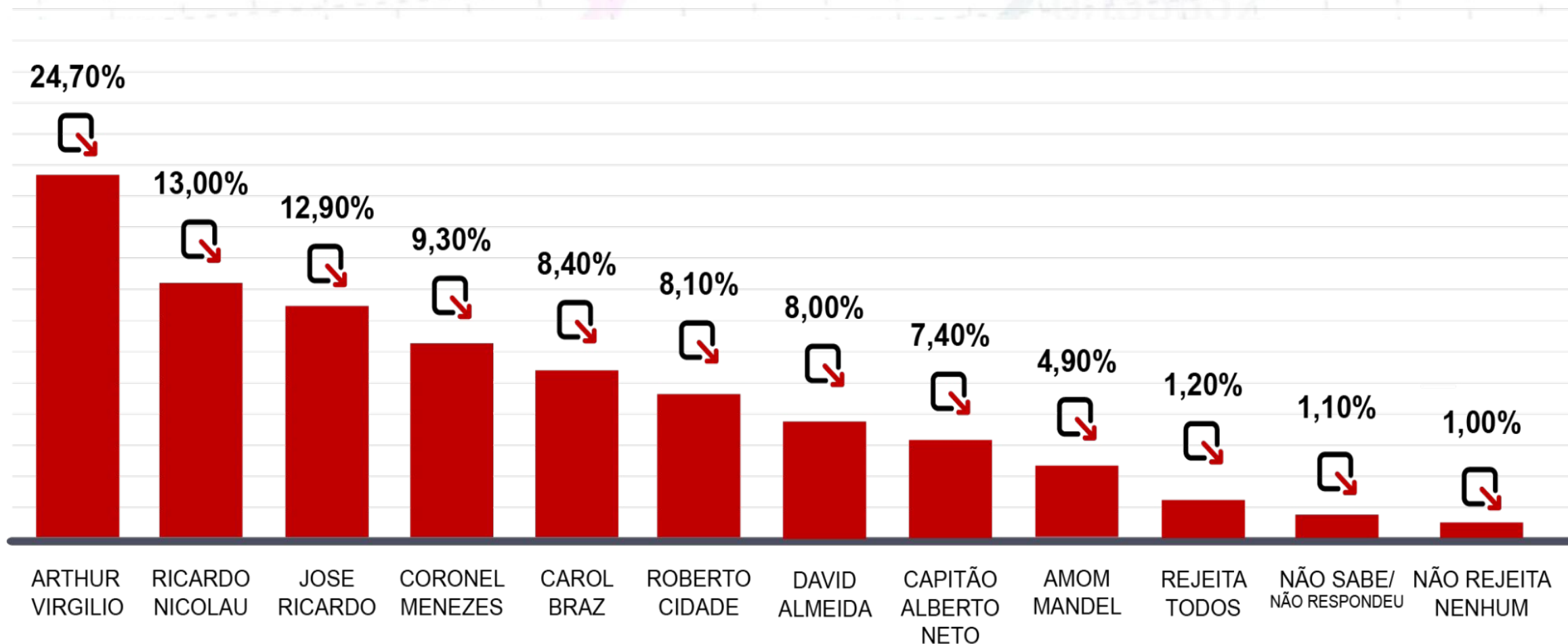
BRANCOS/NULO/NENHUM

2,00%

NÃO SABE/NÃO RESPONDEU

Rejeição - Estimulada

P8. Se a eleição fosse hoje, em quais desses candidatos você **NÃO** votaria de jeito nenhum?



avaliação de Gestão Pública



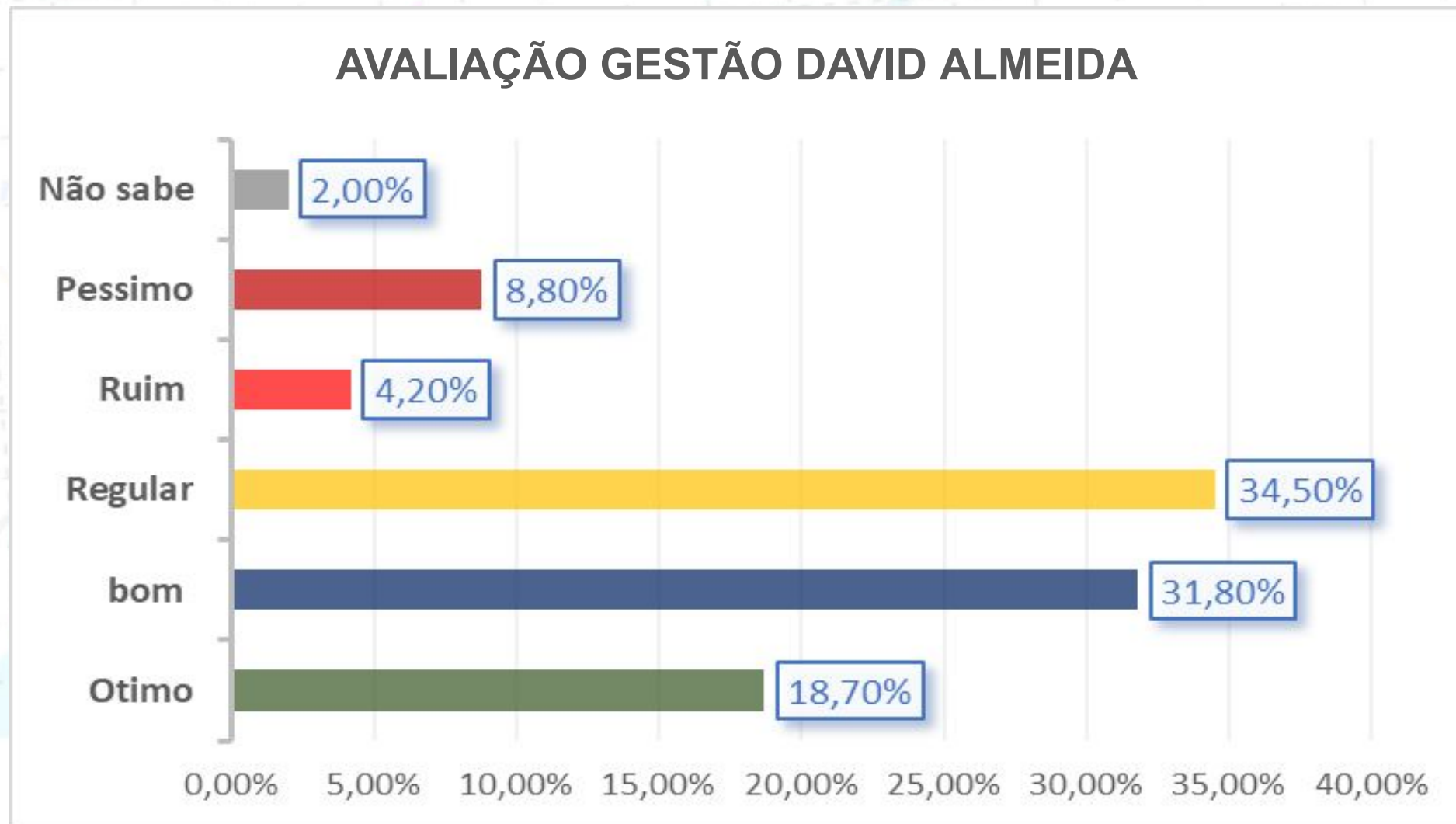
Instituto de Pesquisa do Norte Ltda.



Avaliação Gestão – Prefeitura de Manaus



David Almeida
Avante

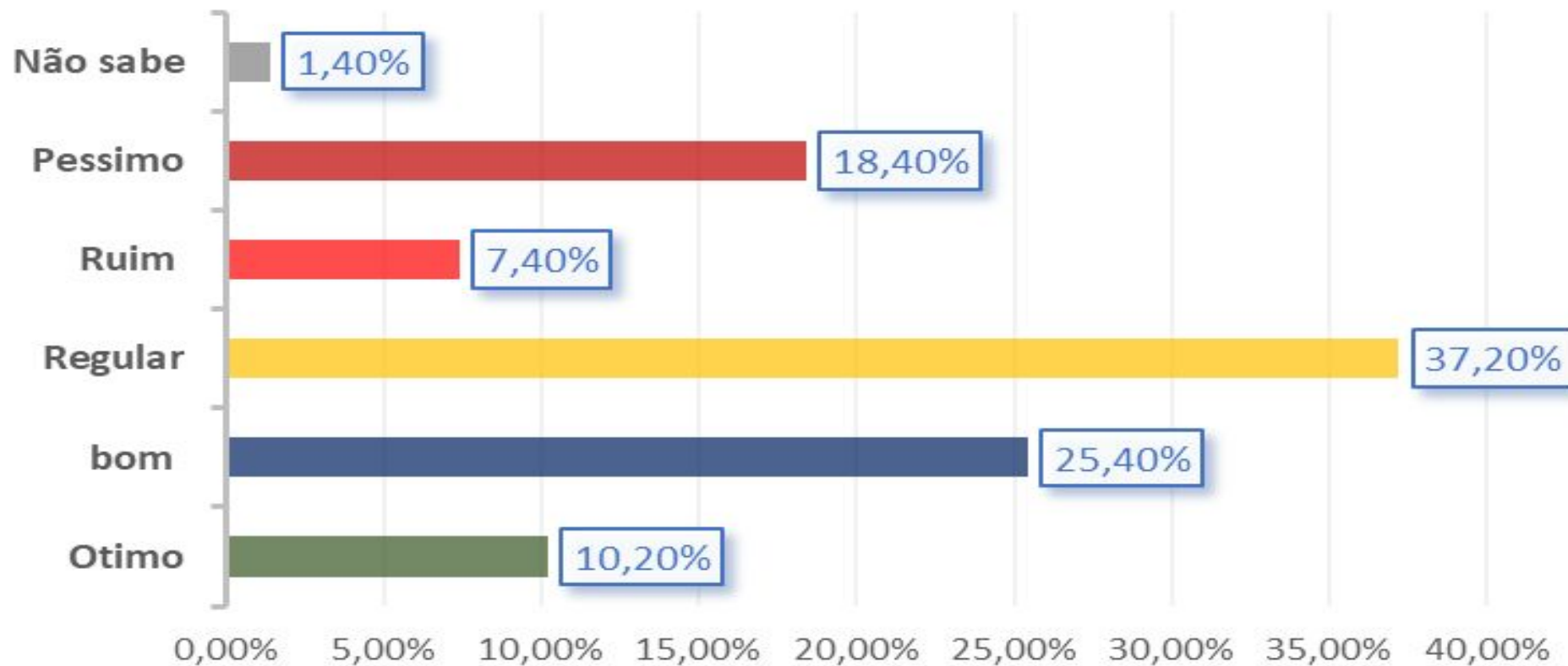


Avaliação Gestão – Governo do Amazonas



Wilson Lima
União Brasil

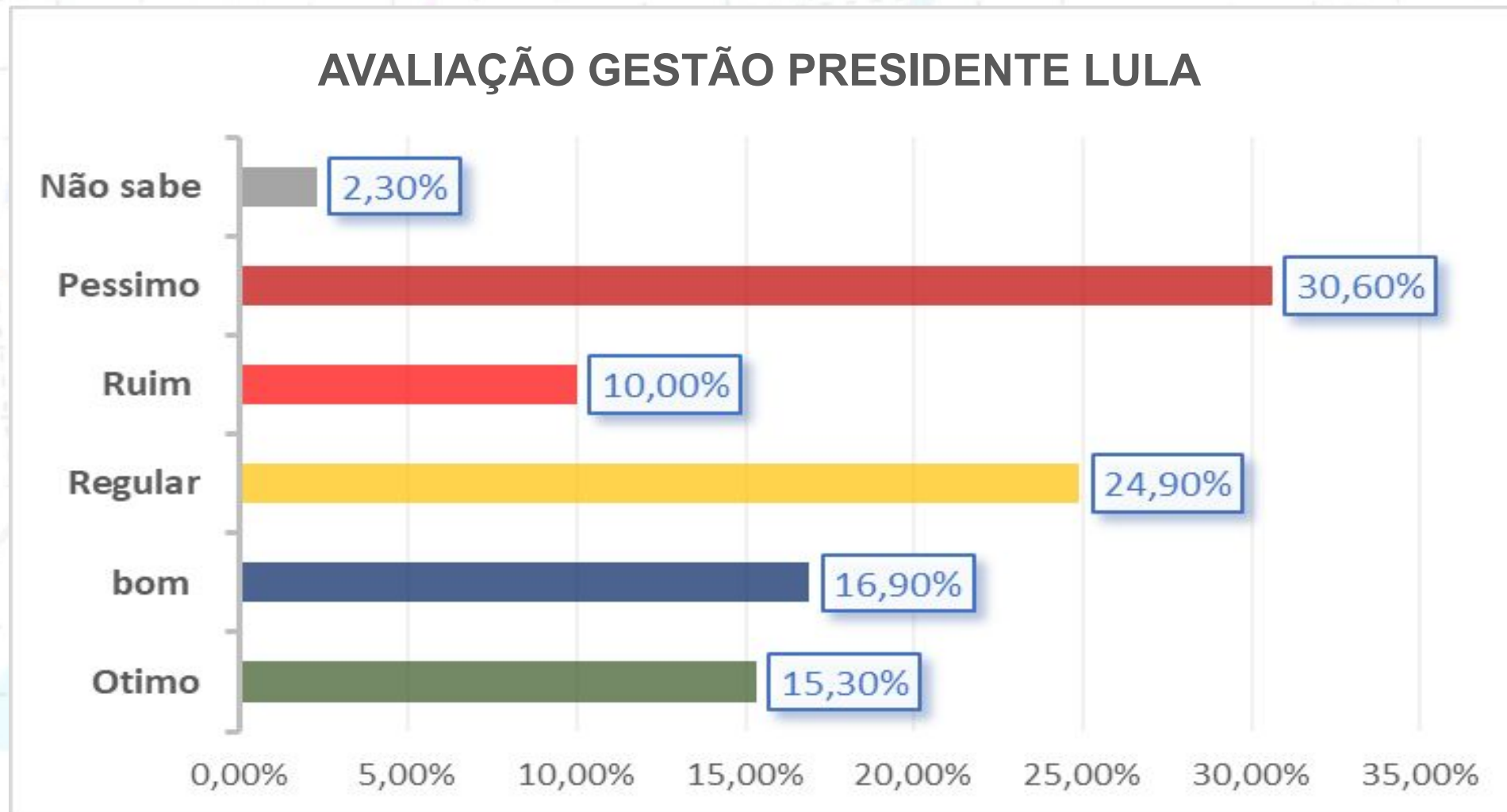
AVALIAÇÃO GESTÃO WILSON LIMA



Avaliação de Gestão – Governo Federal



Lula
PT



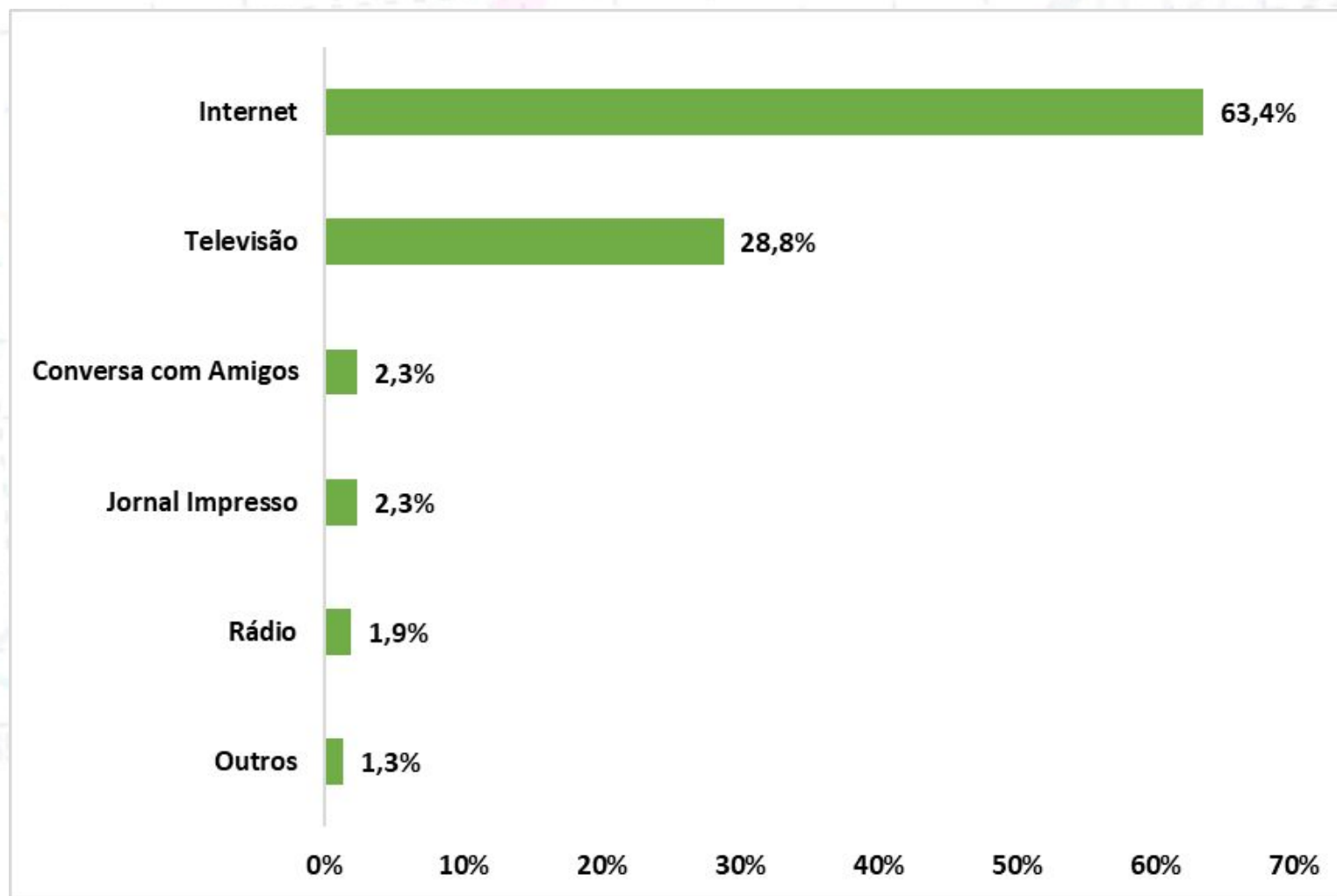
Meio de Comunicação mais utilizado



Instituto de Pesquisa do Norte Ltda.

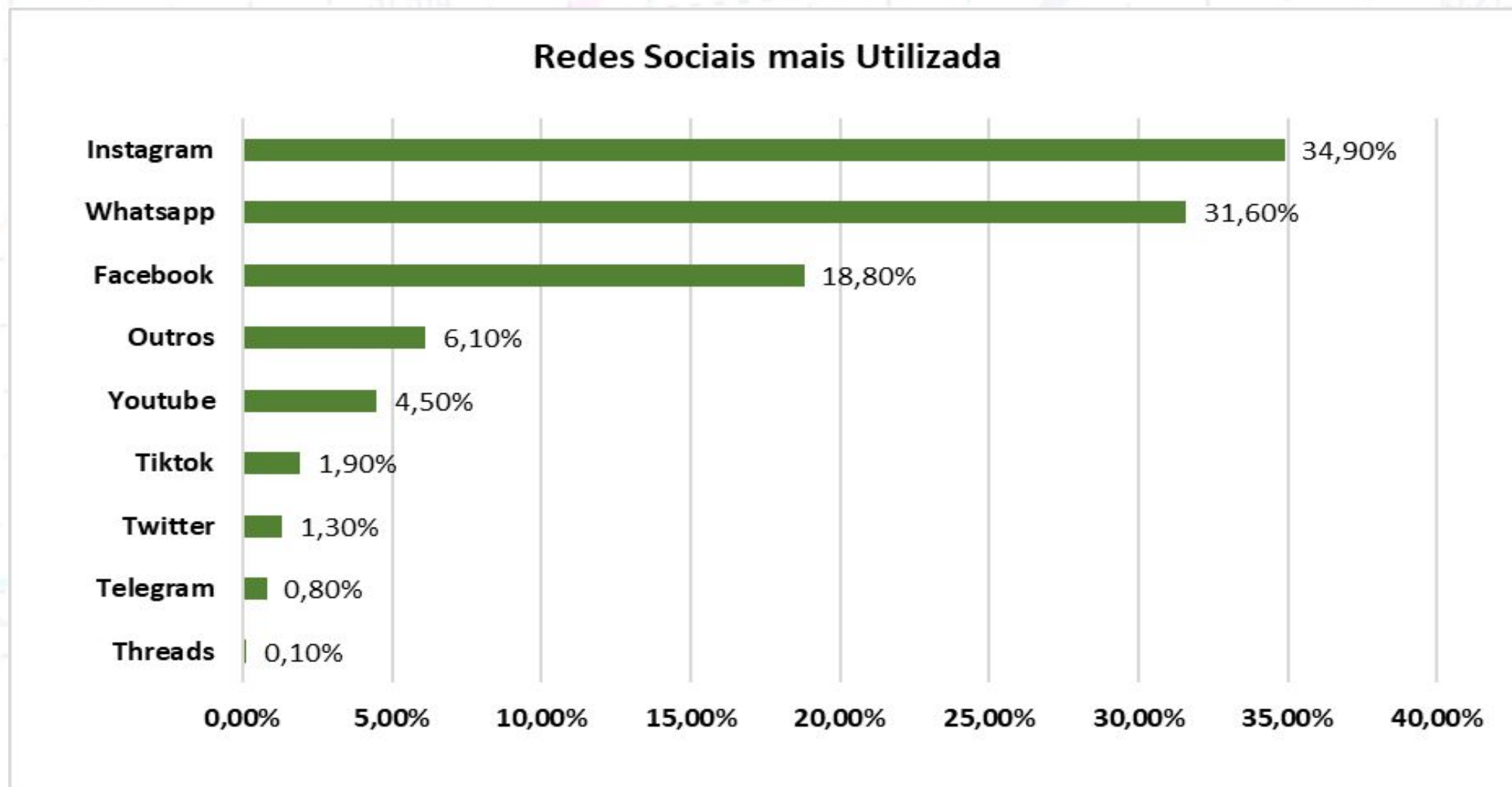
MANAUS • SETEMBRO • 2023

P9. Considerando os meios abaixo, qual meio de comunicação você mais utiliza para se informar?

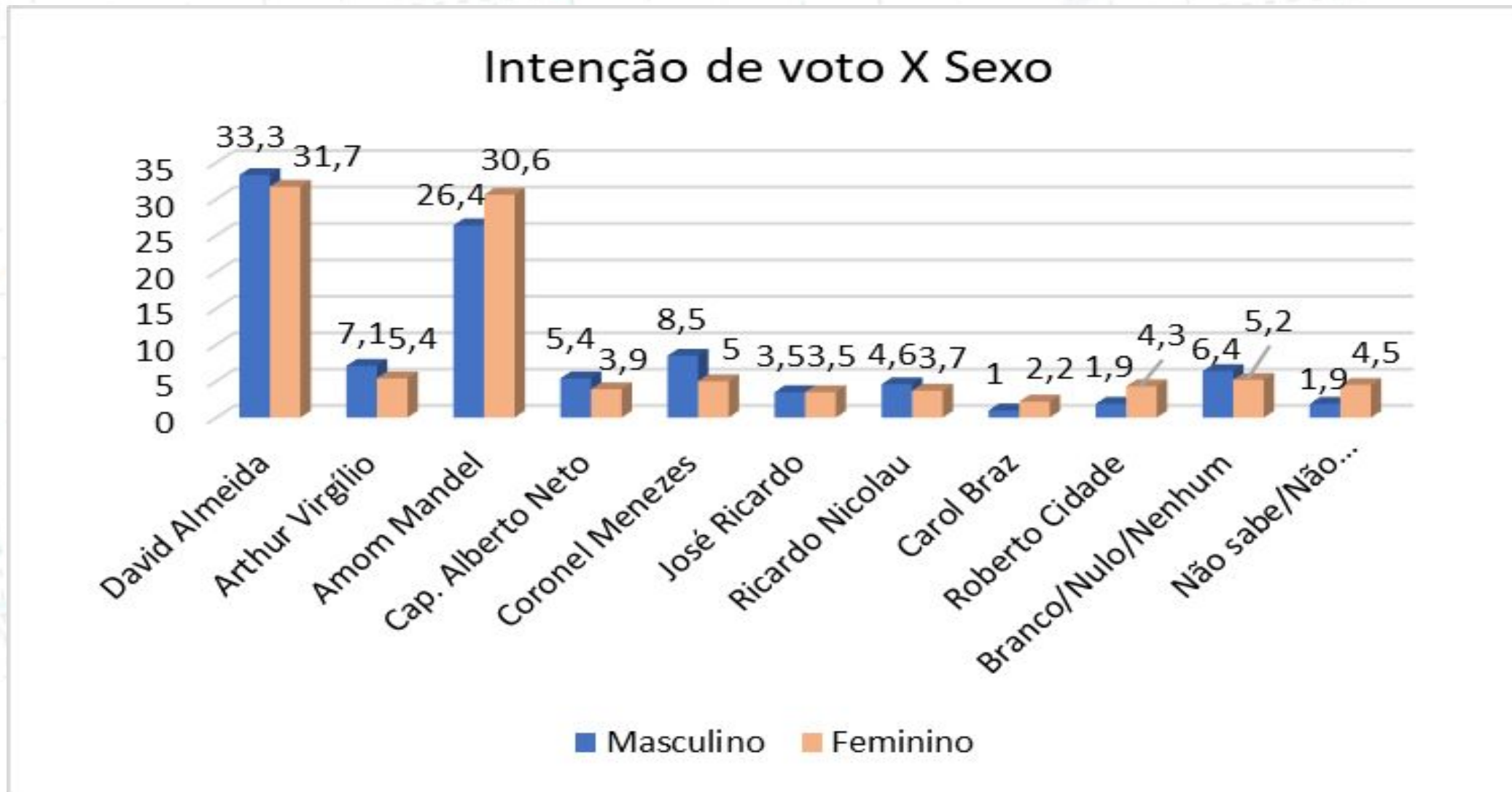


Rede Social mais utilizada

P10. Quais Redes Sociais você mais utiliza para se informar?



Intenção de Voto x Sexo



Intenção de Voto x Sexo

	David Almeida	Arthur Virgílio	Amom Mandel	Cap. Alberto Neto	Coronel Menezes	José Ricardo	Ricardo Nicolau	Carol Braz	Roberto Cidade	Branco/Nulo/Nenhum	Não sabe/Não respondeu	Total
Masculino	33,3	7,1	26,4	5,4	8,5	3,5	4,6	1	1,9	6,4	1,9	100
Feminino	31,7	5,4	30,6	3,9	5	3,5	3,7	2,2	4,3	5,2	4,5	100

Intenção de Voto x Faixa Etária

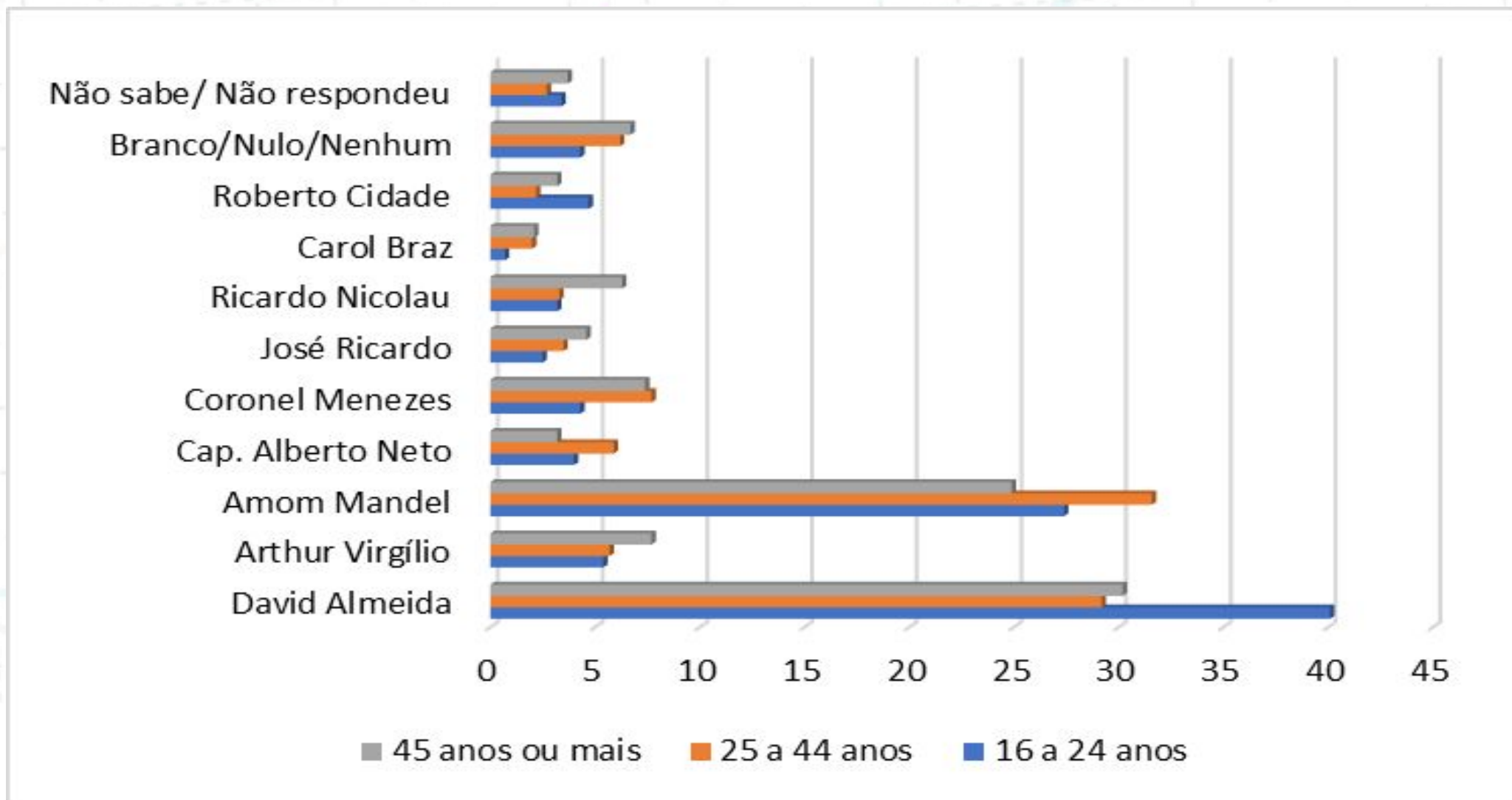


Instituto de Pesquisa do Norte Ltda.

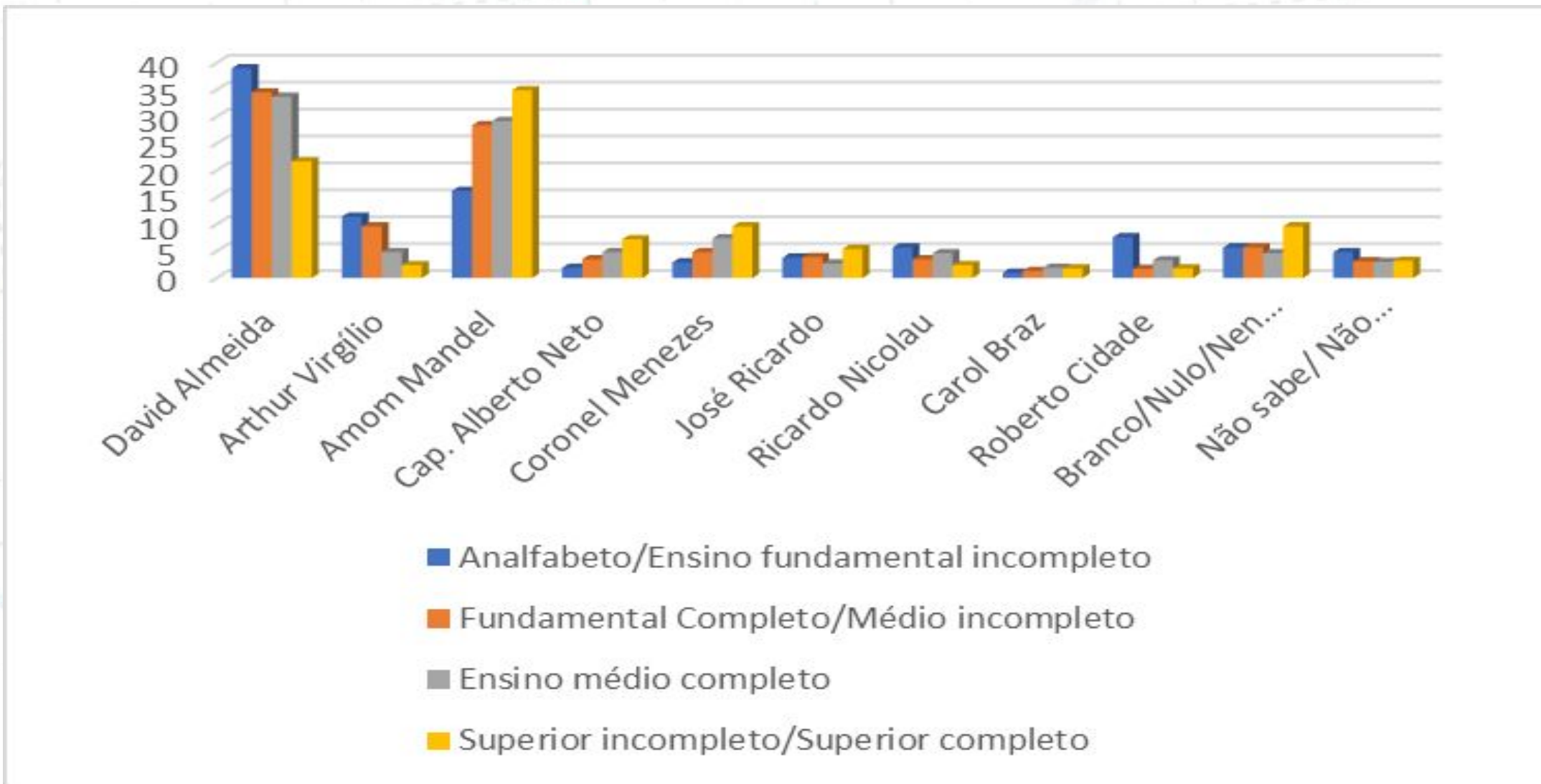
MANAUS • SETEMBRO • 2023

	David Almeida	Arthur Virgílio	Amom Mandel	Cap. Alberto Neto	Coronel Menezes	José Ricardo	Ricardo Nicolau	Carol Braz	Roberto Cidade	Branco/Nulo/Nenhum	Não sabe/ Não respondeu	Total
16 a 24 anos	40,1	5,4	27,4	4	4,3	2,5	3,2	0,7	4,7	4,3	3,4	100
25 a 44 anos	29,2	5,7	31,6	5,9	7,7	3,5	3,3	2	2,2	6,2	2,7	100
45 anos ou mais	30,2	7,7	24,9	3,2	7,4	4,6	6,3	2,1	3,2	6,7	3,7	100

Intenção de Voto x Faixa Etária



Intenção de Voto x Escolaridade



Intenção de Voto x Escolaridade



Instituto de Pesquisa do Norte Ltda.

MANAUS • SETEMBRO • 2023

	David Almeida	Arthur Virgílio	Amom Mandel	Cap. Alberto Neto	Coronel Menezes	José Ricardo	Ricardo Nicolau	Carol Braz	Roberto Cidade	Branco/Nulo/Nenhum	Não sabe/ Não respondeu	Total
Analfabeto/Ensino fundamental incompleto	39	11,4	16,2	1,9	2,9	3,8	5,7	1	7,6	5,7	4,8	100
Fundamental Completo/Médio incompleto	34,5	9,6	28,4	3,5	4,8	3,9	3,5	1,3	1,7	5,7	3,1	100
Ensino médio completo	33,7	4,8	29,2	4,8	7,4	2,7	4,6	1,9	3,3	4,6	3	100
Superior incompleto/Superior completo	21,7	2,4	34,9	7,2	9,6	5,4	2,4	1,8	1,8	9,6	3,2	100

Intenção de Voto x Zona



Instituto de Pesquisa do Norte Ltda.

MANAUS • SETEMBRO • 2023

	David Almeida	Arthur Virgílio	Amom Mandel	Cap. Alberto Neto	Coronel Menezes	José Ricardo	Ricardo Nicolau	Carol Braz	Roberto Cidade	Branco/Nulo/Nenhum	Não sabe/ Não respondeu
Centro-Oeste	39,8	6,8	21,6	3,4	11,4	1,1	5,7	0	5,7	2,3	2,2
centro-Sul	24	4	37,3	5,3	6,7	1,3	4	1,3	4	10,7	1,4
Leste	35,1	6,8	26,1	4,1	2,7	5	4,5	4,5	2,3	4,5	4,4
Norte	31,9	6,8	24,4	5	9,3	3,2	3,6	0	3,9	7,2	4,7
Oeste	26,6	4,9	30,1	4,9	7,7	6,3	4,9	2,1	3,5	8,4	0,6
Sul	35	5,6	34,4	3,8	3,8	2,5	4,4	1,9	1,3	4,4	2,9

Intenção de Voto x Renda

	David Almeida	Arthur Virgílio	Amom Mandel	Cap. Alberto Neto	Coronel Menezes	José Ricardo	Ricardo Nicolau	Carol Braz	Roberto Cidade	Branco/Nulo/Nenhum	Não sabe/ Não respondeu	Total
Até R\$ 1.320,00	34,2	7,3	28,5	4	5,1	3,5	4,6	2	2,9	4,6	3,3	100
De R\$ 1321,00 a R\$ 2640,00	28	6,2	29,2	3,7	8,2	3,7	4,1	1,6	4,1	7,4	3,8	100
De R\$ 2641,00 a 3.960,00	34,9	4,6	28,4	3,7	11	1,8	1,8	1,8	5,5	6,5	0	100
De R\$ 3.961,00 a R\$ 5.280,00	26,1	0	34,8	13	8,7	4,3	4,3	0	0	8,8	0	100
Mais de R\$ 5.281,00	20,7	6,9	24,1	13,8	6,9	10,3	6,9	0	0	3,4	7	100
Recusa	44,2	2,3	23,3	4,7	4,7	2,3	2,3	0	0	9,3	6,9	100

Equipe Técnica

João Alves:

- ❑ Bacharel em Estatística - UFAM
- ❑ Pós-graduado em *Marketing* pela Escola Superior de Propaganda e *Marketing*

Eduardo Lima:

- ❑ Bacharel em Administração (Ciesa)
- ❑ Publicidade (IFAM)
- ❑ MBA Gestão de Projetos – (UEA)
- ❑ MBA em Pesquisa de Mercado e Consumers Insights (ESPM)

Rodrigo Augusto:

- ❑ Bacharel em Engenharia Química (UEA)

Luciana Cristina - Designer

- ❑ Bacharel em Design (Martha Falcão)

Contato



Instituto de Pesquisa do Norte Ltda.

MANAUS • SETEMBRO • 2023

- ❑ www.ipenmanaus.com
- ❑ contato@ipenmanaus.com
- ❑ **Cel comercial e whatsapp : (92) 99612-8916**



Instituto de Pesquisa do Norte Ltda.

MANAUS • SETEMBRO • 2023

PESQUISA DE INTENÇÃO DE VOTO

PARA PREFEITURA DE MANAUS